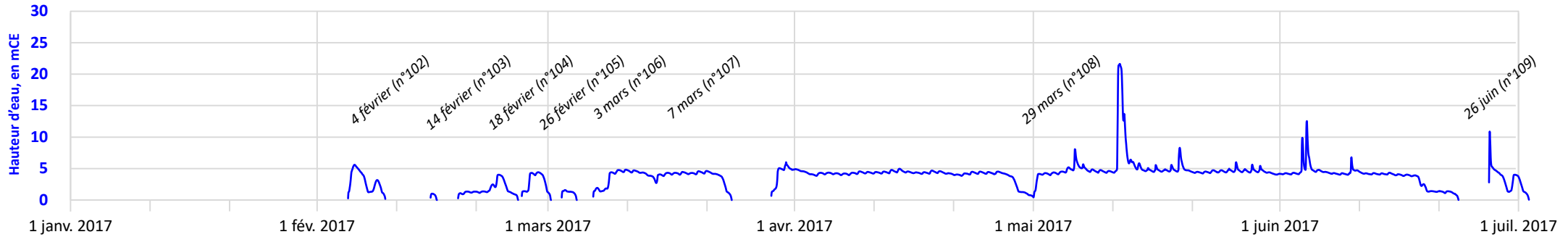
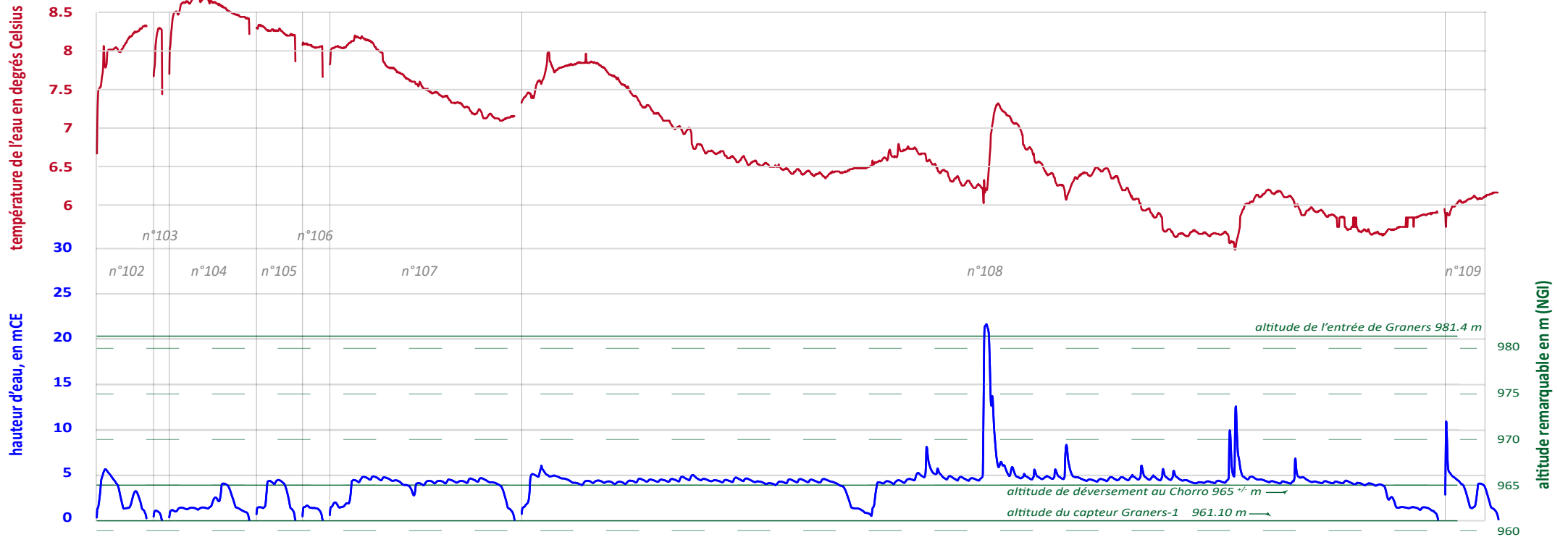


### Station d'observation Graners-1, représentation calendaire des mises en charge n°102 à 109, évènements dits de «printemps» 2017

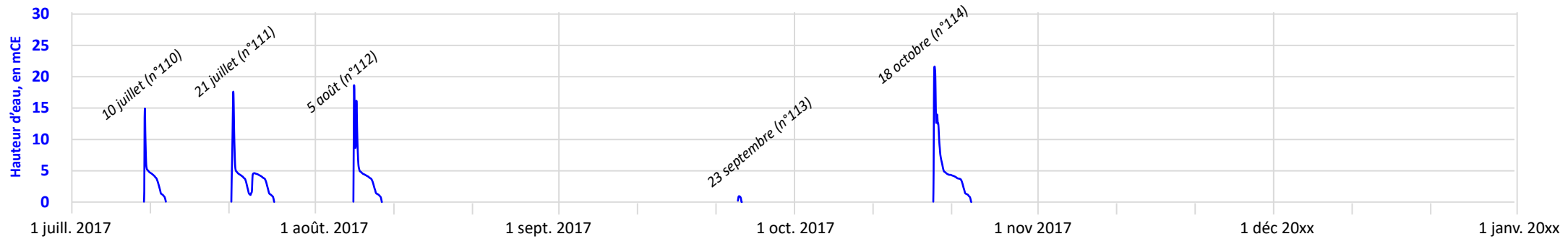


### Station d'observation Graners-1, représentation juxtaposée des mises en charge n°102 à 109, évènements dits de «printemps» 2017, hauteur et température d'eau



n°102	n°103	n°104	n°105	n°106	n°107	n°108	n°109	En cumul:
du 4 février 14:50	du 14 février 20:34	du 18 février 06:51	du 26 février 04:18	du 3 mars 03:54	du 7 mars 01:27	du 29 mars 04:15	du 26 juin 08:10	occupation en temps: 134j 20h ≈ 74 % saison
au 9 février 06:30	au 15 février 16:24	au 25 février 18:21	au 1 mars 20:18	au 5 mars 01:14	au 24 mars 07:27	au 22 juin 14:45	au 1er juillet 08:50	
durée: 5j 15h 40mn	durée: 19h 50mn	durée: 7j 11h 30mn	durée: 3j 16h	durée: 1j 21h 41mn	durée: 17j 6h	durée: 85j 10h 30mn	durée: 5j 39mn	cumul de hauteur/10 mn 70595 mCE/10mn
H maxi: 5.6 mce	H maxi: 0.97 mce	H maxi: 3.99 mce	H maxi: 4.38 mce	H maxi: 1.54 mce	H maxi: 4.79 mce	H maxi: 21.64 mce	H maxi: 10.86 mce	
V maxi: 0.17 m/10mn	V maxi: 0.08 m/10mn	V maxi: 0.07 m/10mn	V maxi: 0.12 m/10mn	V maxi: 0.13 m/10mn	V maxi: 0.14 m/10mn	V maxi: 1.75 m/10mn	V maxi: 1.95 m/10mn	
t° mini: 6.33 °C	t° mini: 7.35 °C	t° mini: 7.65 °C	t° mini: 7.81 °C	t° mini: 7.59 °C	t° mini: 7.08 °C	t° mini: 5.47 °C	t° mini: 5.76 °C	
t° moy. 8.05 °C	t° moy. 8.12 °C	t° moy. 8.56 °C	t° moy. 8.27 °C	t° moy. 8.08 °C	t° moy. 7.62 °C	t° moy. 6.51 °C	t° moy. 6.10 °C	
t° max. 8.34 °C	t° max. 8.32 °C	t° max. 8.72 °C	t° max. 8.35 °C	t° max. 8.12 °C	t° max. 8.21 °C	t° max. 8.00 °C	t° max. 6.21 °C	

### Station d'observation Graners-1, représentation calendaire des mises en charge n°110 à 114, évènements dits «d'automne» 2017



### Station d'observation Graners-1, représentation juxtaposée des mises en charge n°110 à 114, évènements dits «d'automne» 2017, hauteur et température d'eau



**n°110**  
 du 10 juillet 04:50  
 au 12 juillet 23:50  
 durée: 2j 19h  
 H maxi: 15.48 mce  
 V maxi: 9.27 m/10mn  
 t° mini: 6.26 °C  
 t° moy. 6.47 °C  
 t° max. 6.55 °C

**n°111**  
 du 21 juillet 07:10  
 au 26 juillet 18:30  
 durée: 5j 11h 20mn  
 H maxi: 17.60 mce  
 V maxi: 1.45 m/10mn  
 t° mini: 6.14 °C  
 t° moy. 6.62 °C  
 t° max. 6.94 °C

**n°112**  
 du 5 août 20:10  
 au 9 août 11:30  
 durée: 4j 15h 20mn  
 H maxi: 19.20 mce  
 V maxi: 5.08 m/10mn  
 t° mini: 6.53 °C  
 t° moy. 6.80 °C  
 t° max. 7.13 °C

**n°113**  
 du 23 septembre 19:00  
 au 24 septembre 07:00  
 durée: 12h  
 H maxi: 0.88 mce  
 V maxi: 0.07 m/10mn  
 t° mini: 6.82 °C  
 t° moy. 7.00 °C  
 t° max. 7.03 °C

**n°114**  
 du 18 octobre 16:10  
 au 23 octobre 12:30  
 durée: 5j 05h 20mn  
 H maxi: 21.62 mce  
 V maxi: 3.31 m/10mn  
 t° mini: 6.53 °C  
 t° moy. 7.65 °C  
 t° max. 7.22 °C

**En cumul:**  
 occupation en temps:  
 17j 6h ≈ 10 % saison  
 cumul de hauteur/10 mn  
 10688 mCE/10mn