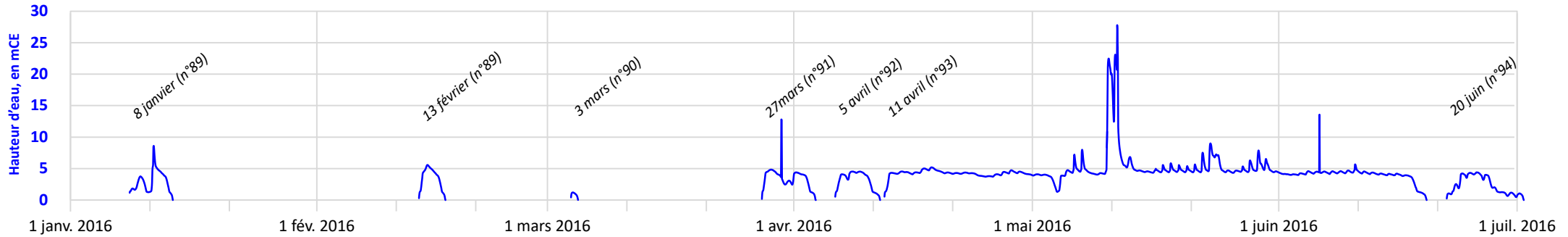
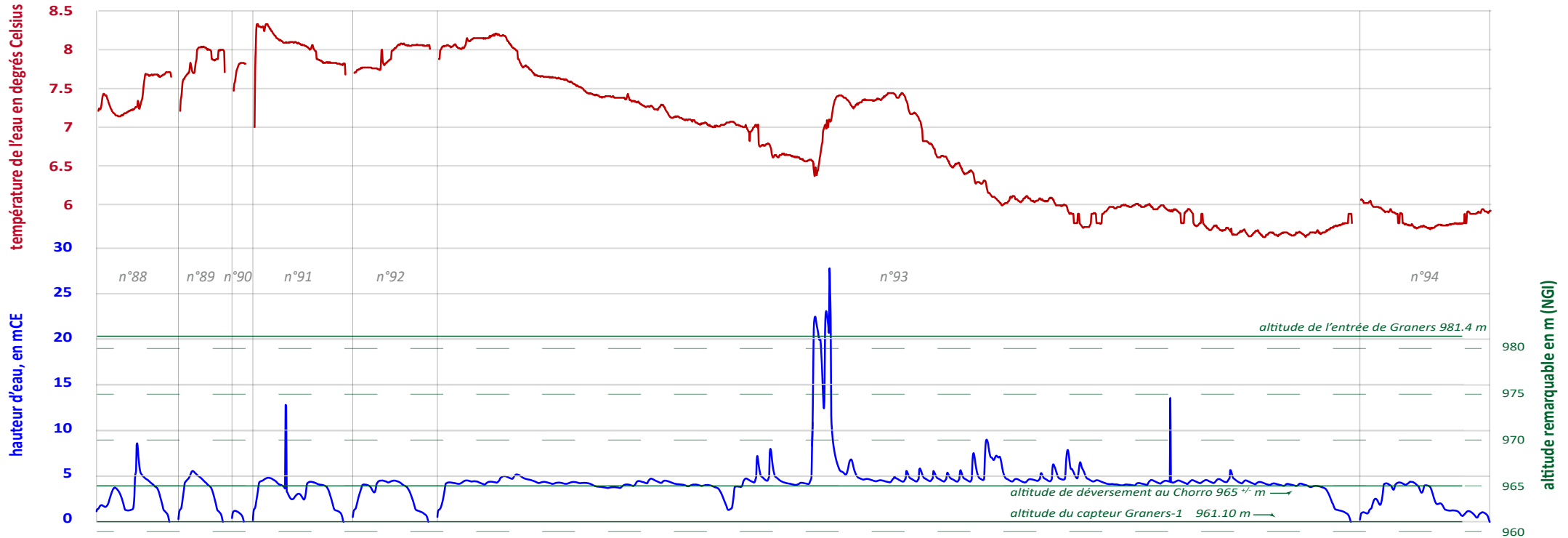


Station d'observation Graners-1, représentation calendaire des mises en charge n°88 à 94, évènements dits de «printemps» 2016



Station d'observation Graners-1, représentation juxtaposée des mises en charge n°88 à 94, évènements dits de «printemps» 2016, hauteur et température d'eau

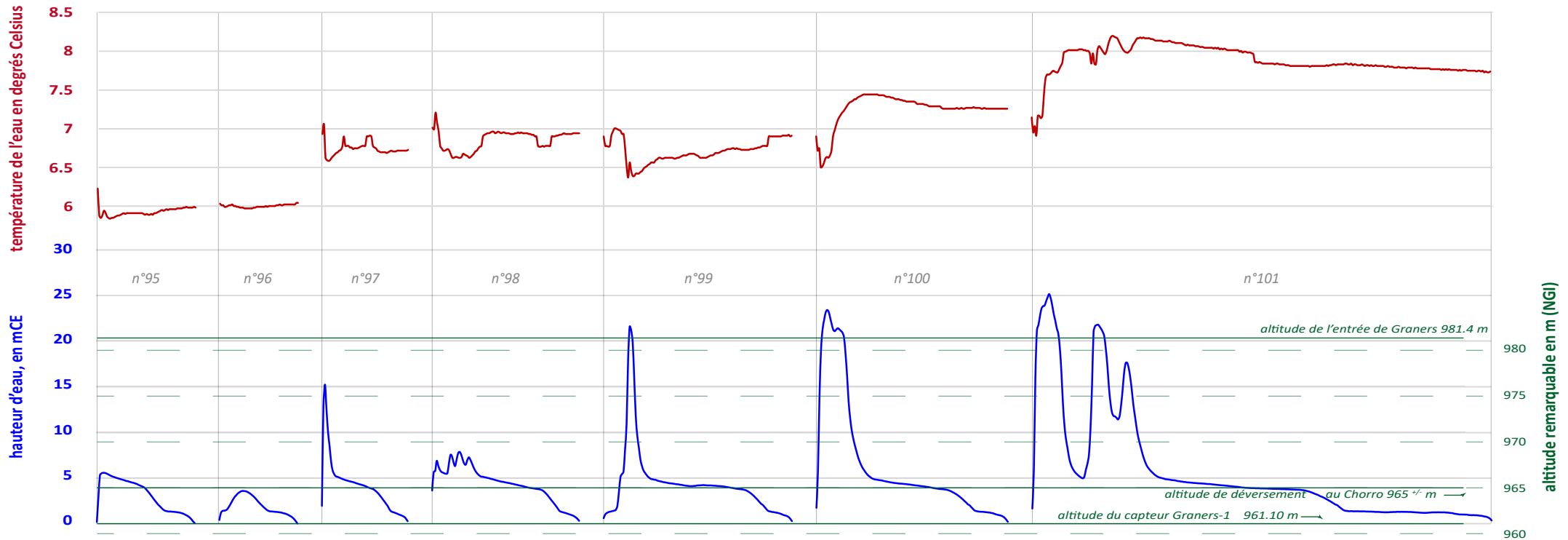


n°88	n°89	n°90	n°91	n°92	n°93	n°94	En cumul:
du 8 janv. 08:07 au 13 janv. 18:17 durée: 5j 10h 10mn H maxi: 8.6 mce V maxi: 0.15 m/10mn t° mini: 7.14 °C t° moy. 7.41 °C t° max. 7.71 °C	du 13 févr. 09:03 au 16 févr. 16:53 durée: 3j 7h 50mn H maxi: 5.4 mce V maxi: 0.11 m/10mn t° mini: 7.21 °C t° moy. 7.86 °C t° max. 8.04 °C	du 3 mars 06:27 au 4 mars 04:46 durée: 1j 22h 19mn H maxi: 1.2 mce V maxi: 0.09 m/10mn t° mini: 7.25 °C t° moy. 7.75 °C t° max. 7.84 °C	du 26 mars 23:57 au 2 avr. 16:57 durée: 7j 17h H maxi: 4.8 mce V maxi: 0.1 m/10mn t° mini: 7.00 °C t° moy. 8.04 °C t° max. 8.34 °C	du 5 avr. 03:28 au 10 avr. 18:18 durée: 5j 14h 50mn H maxi: 4.5 mce V maxi: 0.1 m/10mn t° mini: 7.67 °C t° moy. 7.92 °C t° max. 7.84 °C	du 11 avr. 06:25 au 17 juin 17:25 durée: 67j 12h H maxi: 23 mce V maxi: 0.12 m/10mn t° mini: 5.58 °C t° moy. 6.69 °C t° max. 8.21 °C	du 20 juin 05:38 au 29 juin 20:28 durée: 9j 14h 50mn H maxi: 4.5 mce V maxi: 0.11 m/10mn t° mini: 5.68 °C t° moy. 5.83 °C t° max. 6.08 °C	occupation en temps: 101j 4h 39mn soit ±52 % saison cumul de hauteur/10 mn 59169 mCE/10mn

Station d'observation Graners-1, représentation calendaire des mises en charge n°95 à 101, évènements dits «d'automne» 2016



Station d'observation Graners-1, représentation juxtaposée des mises en charge n°95 à 101, évènements dits «d'automne» 2016, hauteur et température d'eau



n°95 du 5 juil. 05:00 au 7 juil. 21:50 durée: 2j 16h 50mn H maxi: 5.6 mce V maxi: 0.94 m/10mn t° mini: 5.90 °C t° moy. 5.99 °C t° max. 6.28 °C	n°96 du 8 juil. 15:40 au 10 juil. 19:50 durée: 2j 4h 10mn H maxi: 3.6 mce V maxi: 0.15 m/10mn t° mini: 6.02 °C t° moy. 6.06 °C t° max. 6.14 °C	n°97 du 13 sept. 22:40 au 16 sept. 07:10 durée: 3j 08h 30mn H maxi: 15.12 mce V maxi: 3.17 m/10mn t° mini: 6.63 °C t° moy. 6.79 °C t° max. 7.17 °C	n°98 du 13 oct. 04:00 au 17 oct. 07:10 durée: 4j 3h 10 mn H maxi: 7.5 mce V maxi: 1.16 m/10mn t° mini: 6.66 °C t° moy. 6.89 °C t° max. 7.26 °C	n°99 du 23 oct. 23:20 au 29 oct. 03:40 durée: 6j 4h 20mn H maxi: 21.38 mce V maxi: 1.52 m/10mn t° mini: 6.43 °C t° moy. 6.75 °C t° max. 7.04 °C	n°100 du 5 nov. 02:40 au 10 nov. 08:00 durée: 5j 5h 20mn H maxi: 23.16 mce V maxi: 2.64 m/10mn t° mini: 6.53 °C t° moy. 7.28 °C t° max. 7.48 °C	n°101 du 21 nov. 06:45 au 3 déc. 19:30 durée: 12j 12h 45mn H maxi: 24.84 mce V maxi: 2.61 m/10mn t° mini: 6.72 °C t° moy. 7.90 °C t° max. 8.21 °C	En cumul: occupation en temps: 35j 22h 45mn soit ±20 % saison cumul de hauteur/10 mn 22950 mCE/10mn
---	---	---	---	--	--	--	--